






ART.
39/M**IDRANTI A MURO SERIE CUBA REGOLABILE A INCASSO**DIMENSIONI CASSA: 400 X 160 H600
TELAIO 454 X 655

Il sistema è composto da:

- Cassetta da incasso in lamiera verniciata e telaio art. 39/T.
- Lastra infrangibile o frangibile.
- Manuale di istruzione e d'uso, dichiarazione di prestazione CE.
- Rubinetto idrante DN 45 PN 16 - ISO 7.
- Tubazione flessibile DN 45 a norma EN 14540, con raccordi UNI 804 e legatura a norma UNI 7422.
- Sigillo numerato.
- Gocciolatore rosso salva manichetta.
- Lancia antincendio UNI 45 Black, Gold
- o Roto, Ø 12, Arizona Ø 13.
- Imballo in cartone.

Sistema fisso di estinzione incendi equipaggiato con tubazione flessibile con marcatura CE conforme alle norme EN 671-2:2012.
Omologazione CSI 0497/CPR/276

**Versione lamiera verniciata con lastra infrangibile**

Tipo Lancia - K		Lancia Roto ø12 K 91,8		Lancia Black ø12 K 72		Lancia Gold ø12 K 73,4		Lancia Arizona Ø 13 K 94,7	
Portata Q in l/min - bar		Q = 225 l/min - a 6 bar		Q = 176 l/min - a 6 bar		Q = 180 l/min - a 6 bar		Q = 232 l/min - a 6 bar	
	Manichetta	Cod. Ottone	Cod. Alluminio	Cod. Ottone	Cod. Alluminio	Cod. Ottone	Cod. Alluminio	Cod. Ottone	Cod. Alluminio
	15 m	C7I15R	D7I15R	C7I15B	D7I15B	C7I15G	D7I15G	C7I15A	D7I15A
	20 m	C7I20R	D7I20R	C7I20B	D7I20B	C7I20G	D7I20G	C7I20A	D7I20A
	25 m	C7I25R	D7I25R	C7I25B	D7I25B	C7I25G	D7I25G	C7I25A	D7I25A
	30 m	C7I30R	D7I30R	C7I30B	D7I30B	C7I30G	D7I30G	C7I30A	D7I30A

Versione lamiera verniciata con lastra frangibile

	Manichetta	Cod. Ottone	Cod. Alluminio	Cod. Ottone	Cod. Alluminio	Cod. Ottone	Cod. Alluminio	Cod. Ottone	Cod. Alluminio
	15 m	C7F15R	D7F15R	C7F15B	D7F15B	C7F15G	D7F15G	C7F15A	D7F15A
	20 m	C7F20R	D7F20R	C7F20B	D7F20B	C7F20G	D7F20G	C7F20A	D7F20A
	25 m	C7F25R	D7F25R	C7F25B	D7F25B	C7F25G	D7F25G	C7F25A	D7F25A
	30 m	C7F30R	D7F30R	C7F30B	D7F30B	C7F30G	D7F30G	C7F30A	D7F30A

Versione lamiera verniciata con portello pieno

	Manichetta	Cod. Ottone	Cod. Alluminio	Cod. Ottone	Cod. Alluminio	Cod. Ottone	Cod. Alluminio	Cod. Ottone	Cod. Alluminio
	15 m	C7O15R	D7O15R	C7O15B	D7O15B	C7O15G	D7O15G	C7O15A	D7O15A
	20 m	C7O20R	D7O20R	C7O20B	D7O20B	C7O20G	D7O20G	C7O20A	D7O20A
	25 m	C7O25R	D7O25R	C7O25B	D7O25B	C7O25G	D7O25G	C7O25A	D7O25A
	30 m	C7O30R	D7O30R	C7O30B	D7O30B	C7O30G	D7O30G	C7O30A	D7O30A

