

ART.  
39/F

## IDRANTE A MURO CUBA PORTELLINO APERTO

CE DIMENSIONI: 400 X 200 X H600



Il sistema è composto da:

- Cassetta da esterno/interno in lamiera verniciata o acciaio inox.
- Lastra infrangibile o frangibile.
- Manuale di istruzione e d'uso, dichiarazione di prestazione CE.
- Rubinetto idrante DN 45 PN 16 – ISO 7.
- Tubazione flessibile DN 45 a norma
- EN 14540, con raccordi UNI 804 e legatura a norma UNI 7422.
- Sigillo numerato.
- Gocciolatore rosso salva manichetta.
- Lancia antincendio UNI 45 Black, Gold e Roto Ø 12, Arizona Ø 13.
- Imballo in cartone.




Per installazioni in ambienti aggressivi contattare il nostro Ufficio Tecnico per la scelta del materiale.


Possibilità di fornire anche versione Inox verniciata con prezzo a richiesta.

Sistema fisso di estinzione incendi equipaggiato  
con tubazione flessibile con marcatura CE conforme alle norme EN 671-2:2012.  
Omologazione CSI  
0497/CPR/276


## Versione lamiera verniciata con lastra infrangibile

Tipo Lancia - K	Lancia Roto Ø12 K 91,8		Lancia Black Ø12 K 72		Lancia Gold Ø12 K 73,4		Lancia Arizona Ø 13 K 94,7		
	Q = 225 l/min - a 6 bar		Q = 176 l/min - a 6 bar		Q = 180 l/min - a 6 bar		Q = 232 l/min - a 6 bar		
	Manichetta	Cod. Ottone	Cod. Alluminio	Cod. Ottone	Cod. Alluminio	Cod. Ottone	Cod. Alluminio	Cod. Ottone	Cod. Alluminio
	15 m	C6I15R	D6I15R	C6I15B	D6I15B	C6I15G	D6I15G	C6I15A	D6I15A
	20 m	C6I20R	D6I20R	C6I20B	D6I20B	C6I20G	D6I20G	C6I20A	D6I20A
	25 m	C6I25R	D6I25R	C6I25B	D6I25B	C6I25G	D6I25G	C6I25A	D6I25A
	30 m	C6I30R	D6I30R	C6I30B	D6I30B	C6I30G	D6I30G	C6I30A	D6I30A


## Versione lamiera verniciata con lastra frangibile

	Manichetta	Cod. Ottone	Cod. Alluminio	Cod. Ottone	Cod. Alluminio	Cod. Ottone	Cod. Alluminio	Cod. Ottone	Cod. Alluminio
	15 m	C6F15R	D6F15R	C6F15B	D6F15B	C6F15G	D6F15G	C6F15A	D6F15A
	20 m	C6F20R	D6F20R	C6F20B	D6F20B	C6F20G	D6F20G	C6F20A	D6F20A
	25 m	C6F25R	D6F25R	C6F25B	D6F25B	C6F25G	D6F25G	C6F25A	D6F25A
	30 m	C6F30R	D6F30R	C6F30B	D6F30B	C6F30G	D6F30G	C6F30A	D6F30A

## Versione acciaio inox con lastra infrangibile

	Manichetta	Cod. Ottone	Cod. Alluminio	Cod. Ottone	Cod. Alluminio	Cod. Ottone	Cod. Alluminio	Cod. Ottone	Cod. Alluminio
	15 m	C5I15R	D5I15R	C5I15B	D5I15B	C5I15G	D5I15G	C5I15A	D5I15A
	20 m	C5I20R	D5I20R	C5I20B	D5I20B	C5I20G	D5I20G	C5I20A	D5I20A
	25 m	C5I25R	D5I25R	C5I25B	D5I25B	C5I25G	D5I25G	C5I25A	D5I25A
	30 m	C5I30R	D5I30R	C5I30B	D5I30B	C5I30G	D5I30G	C5I30A	D5I30A

## Versione acciaio inox lastra frangibile

	Manichetta	Cod. Ottone	Cod. Alluminio	Cod. Ottone	Cod. Alluminio	Cod. Ottone	Cod. Alluminio	Cod. Ottone	Cod. Alluminio
	15 m	C5F15R	D5F15R	C5F15B	D5F15B	C5F15G	D5F15G	C5F15A	D5F15A
	20 m	C5F20R	D5F20R	C5F20B	D5F20B	C5F20G	D5F20G	C5F20A	D5F20A
	25 m	C5F25R	D5F25R	C5F25B	D5F25B	C5F25G	D5F25G	C5F25A	D5F25A
	30 m	C5F30R	D5F30R	C5F30B	D5F30B	C5F30G	D5F30G	C5F30A	D5F30A

