

Art. 47/C NASPO A PARETE SERIE «CUBA» DN 25 PORTELLO PIENO

Naspo orientabile equipaggiato con tubazione semirigida DN 25 con marcatura CE conforme alle norme EN671-1:2012.

Omologazione CSI 0497/CPR/275.

CE



Fig.1: cornice da abbinare per versione incasso

Sistema fisso composto da:

- cassetta interno/esterno in lamiera verniciata rossa o bianca, con portello pieno.
- Rubinetto a squadra M1" x F1".
- Tubazione semirigida DN25 PN16.
- Sigillo numerato.
- Lancia a rotazione DN 25 certificata, ugello equivalente $\varnothing 10$ K=42,4 (*)

(*) possibilità di prevedere lancia a rotazione DN25 certificata ugello equivalente $\varnothing 8$ K=34, senza variazione di prezzo.

Naspo ruotabile di 180° con applicazione braccetto sinistro (da specificare).

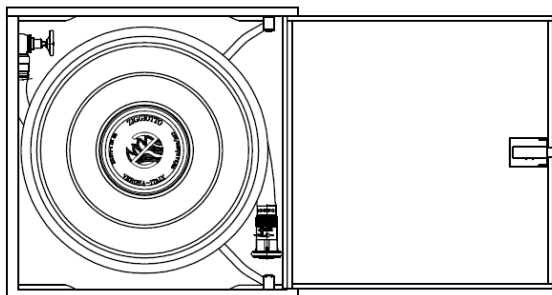
E' possibile utilizzare il naspo Cuba anche da incasso, applicando la cornice (fig.1)

Rev,0 del 16.01.2023

Art. 47/C NASPO A PARETE SERIE «CUBA» DN 25 PORTELLO PIENO

Come rendere il naspo «CUBA» con attacco acqua a destra

Configurazione standard naspo Cuba:



1. Smontare il rullo (basta alzarlo e sfilarlo)
2. Togliere i 2 bulloni che fissano il braccetto alla cassetta
3. Ruotare la cassetta di 180°

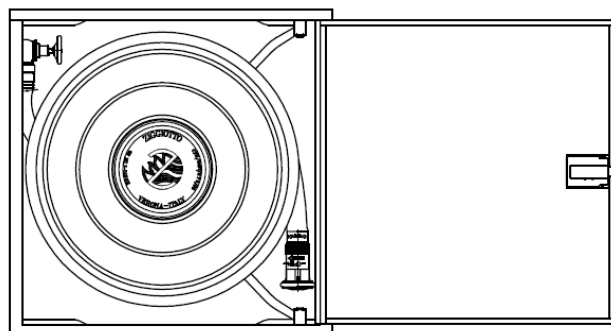
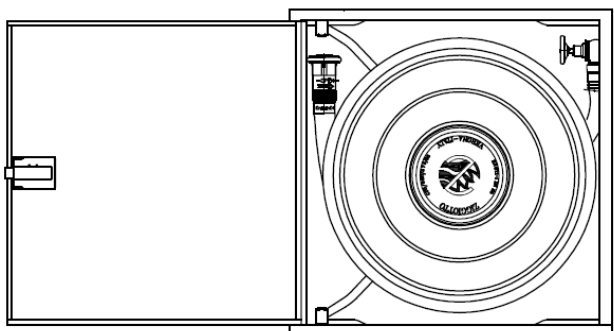


Fig.1: Versione ruotata (con braccetto sx)

Fig.2: Versione standard (braccetto dx)

4. Montare il braccetto **SINISTRO** (acquistabile con cod. A10431SX)
5. Rimontare il rullo.